

KKK AISI410

ÖNMETSZŐ CSAVAR FA-FA | FA-ALUMÍNIUM

FA-ALUMÍNIUM

Fa-fém önmetsző hegy speciális szellőző geometriával. Ideális fatáblák vagy WPC táblák alumínium alszerkezethez történő rögzítéséhez.

FA-FA

Ideális fatáblák vagy WPC táblák szintén fatáblákból kivitelezett vékony, fa alszerkezetekhez történő rögzítéséhez.

FÉM-ALUMÍNIUM

Csökkentett hosszú verzió, ideális clip, lemez és szögvas alumínium alszerkezetekhez történő rögzítéséhez. Alumínium-alumínium átfedések rögzítésének lehetősége.

KÜLTÉRI ALKALMAZÁSOK SAVAS FAANYAGON

AISI410 martenzites típusú rozsdamentes acél. A rozsdamentes acélok közül ez az acél biztosítja a legjobb mechanikai teljesítményt. Alkalmos kültéri használatra és savas faanyagokon, de a maró hatású anyagoktól (kloridok, szulfidok stb.) távol.



KKK Ø5



KKK Ø4



BIT INCLUDED

ÁTMÉRŐ [mm]

3,5 4 5 8

HOSSZÚSÁG [mm]

20 20 50 320

FELHASZNÁLÁSI OSZTÁLY

SC1 SC2 SC3

LÉGKÖRI KORROZIÓOSZTÁLY

C1 C2

FAANYAG KORROZIÓOSZTÁLYA

T1 T2 T3 T4

ANYAG

410
AISI

martenzites rozsdamentes acél AISI410





ALKALMAZÁSI TERÜLETEK

Kültéri használat.

Alábbi sűrűségű fatáblák: < 880 kg/m³ alábbi vastagságú alumíniumon: < 3,2 mm (előfurat nélkül).

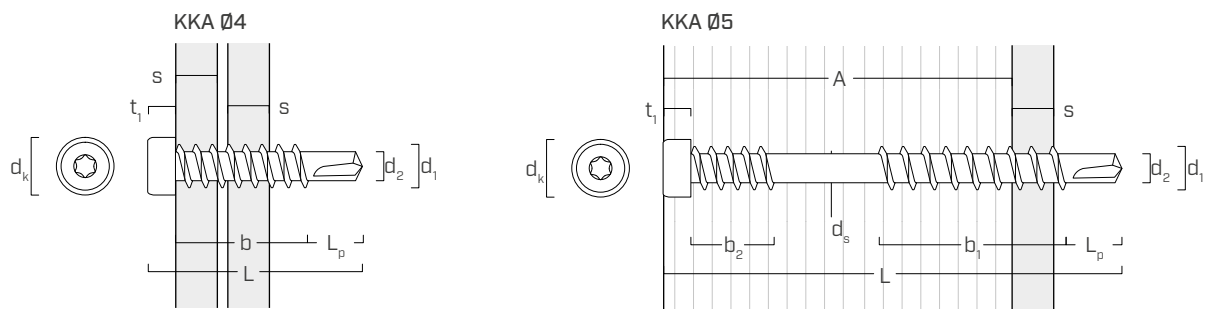
KÓDOK ÉS MÉRETEK

|  | d_1 [mm] | KÓD | L [mm] | b_1 [mm] | b_2 [mm] | A [mm] | s [mm] | db. |
|---|---------------|--------|-----------|---------------|---------------|-----------|-----------|-----|
| | 4 | KKA420 | 20 | 11,4 | - | - | 1 ÷ 2,5 | 200 |
| | TX 20 | | | | | | | |

|  | d_1 [mm] | KÓD | L [mm] | b_1 [mm] | b_2 [mm] | A [mm] | s [mm] | db. |
|---|---------------|--------|-----------|---------------|---------------|-----------|-----------|-----|
| | 5 | KKA540 | 40 | 15,5 | 11 | 29 | 2 ÷ 3 | 100 |
| | TX 25 | KKA550 | 50 | 20,5 | 11 | 39 | 2 ÷ 3 | 100 |

s S235/St37 acél lemez fúrható vastagsága
aluminium lemez fúrható vastagsága

GEOMETRIA



| Névleges átmérő | d_1 | [mm] | 4 | 5 |
|-----------------|-------|------|------|------|
| Fejátmérő | d_k | [mm] | 6,30 | 6,80 |
| Magátmérő | d_2 | [mm] | 2,80 | 3,50 |
| Szárátmérő | d_s | [mm] | - | 4,35 |
| Fej vastagsága | t_1 | [mm] | 3,10 | 3,35 |
| Hegy hossza | L_p | [mm] | 5,5 | 6,5 |



ALU TERRACE

Ideális fatáblák vagy WPC táblák, clip, vagy szögvasak alumínium alszerkezethez történő rögzítéséhez.