

## CHAPA DE ANCORAGEM UNI PARA BARROTES

### MADEIRA-MADEIRA

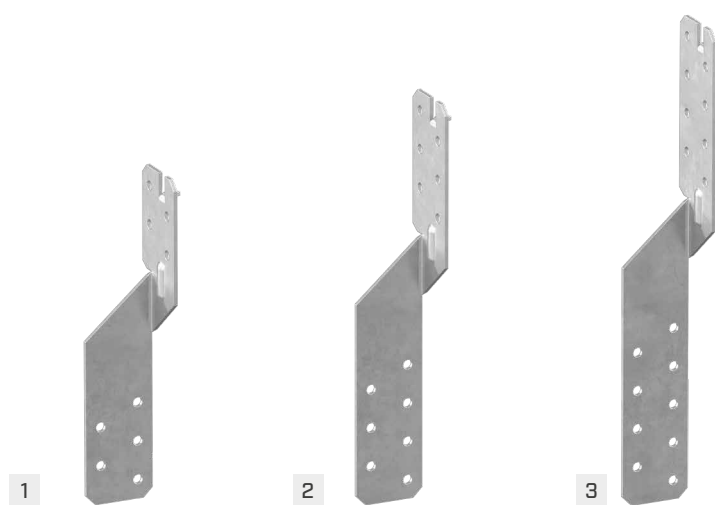

Ideal para fixar os barrotes às vigas de apoio. Idoneidade ao uso garantida pela marcação CE segundo ETA.

### MODELO ÚNICO

O mesmo modelo pode ser colocado no lado direito ou esquerdo da viga. Recomendamos duas ancoragens para cada ligação.

### FURACÕES

Adequado para a transferência de forças de tração causadas por pressões negativas de vento ou furacões.



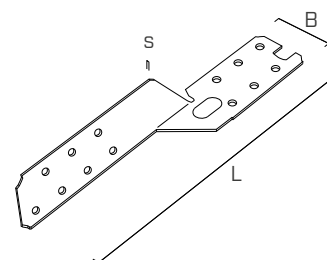
**ESPESSURA [mm]**

2,0 mm

**ALTURA [mm]**

170, 210 e 250 mm

**GEOMETRIA**



## CÓDIGOS E DIMENSÕES

CÓDIGO	L [mm]	B [mm]	s [mm]	n Ø5 [pçs]	pçs
1 SPU170	170	36	2	9	100
2 SPU210	210	36	2	13	100
3 SPU250	250	36	2	17	100

**MATERIAL**

**S250**  
Z275 aço carbônico S250GD + Z275

**CLASSE DE SERVIÇO**

SC1 SC2



## CAMPOS DE EMPREGO

Chapa angular para evitar o levantamento de elementos de madeira.

Aplicar em:

- madeira maciça e lamelar
- LVL
- outros materiais à base de madeira